

Grout gạch Polyurea Kelin là một NSản phẩm mới vượt qua. Do polyurea S tuyệt vời chống mài mòn, chống ăn mòn, kháng vàng, chịu nhiệt độ cao và hiệu suất vượt trội khác, nó được sử dụng rộng rãi trong ngành công nghiệp quân sự, hàng không vũ trụ và tàu. Ngoài ra, nó kiên quyết nhanh chóng, xây dựng và sạch cạnh trong cùng một ngày, tiết kiệm thời gian và chi phí lao động. Quan trọng hơn, nó có thể được xây dựng trong bề mặt subbase ướt, giải quyết rất nhiều vấn đề không thể xây dựng vì khí hậu và các lý do khác. Các sản phẩm nghiên cứu và phát triển chung của Úc để thực hiện hiệu suất tốt hơn, và thông qua hướng dẫn kiểm soát chất lượng chiến lược của Viện Hàn lâm Khoa học Trung Quốc, để làm cho sản phẩm ổn định chất lượng.

Sản phẩm của [Nhà sản xuất vữa hồ bơi Trung Quốc](#) Có thể được sử dụng tốt hơn trong các khớp gạch men, đá, thủy tinh, gạch khảm trên tường hoặc bột trong phòng tắm, nhà bếp, phòng ngủ, v.v. Trung Quốc Kelin. [vữa mate waterborn bán buôn](#) đã được trong lĩnh vực này trong 14 năm. Chúng tôi có đội ngũ R & D của riêng mình và nhà máy. Bởi vì vật liệu bảo vệ môi trường là xây dựng dễ dàng, có được sự ưu ái của người tiêu dùng rộng rãi. Vì vậy, Kelin. [Seam xinh sUpllier.](#) sẽ cung cấp cho bạn các sản phẩm chất lượng. Chào mừng bạn đến liên hệ [Trung Quốc GROUT TILE POLYUREA. xưởng sản xuất](#) khi bạn cần.



**Giống màu sắc cho sự lựa chọn của bạn. Cũng cung cấp màu sắc tùy chỉnh.**

Gray 1#

Gray 2#

Gray 3#

Gray 4#

Gray 5#

Gray 6#

Gray 7#

Gray 8#

Gray 9#

Cement Gray

Dull Gray

Silver Gray

Metal Gray

Luxury Silver

Glacier White

Calaeatta

Pearl Gold

Slate Gray

Terra Brown

Greyish Green

Yellow Gray

Soft Khaki

Yellowish Brown

Olive Brown

Brownness

Dark Brown

Reddish Brown

Rock Bslack



Cung cấp giải pháp toàn bộ phòng



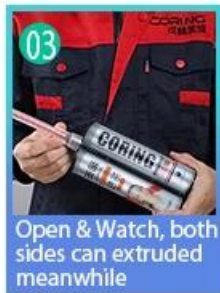
**Quy trình xây dựng ngăn gọn**



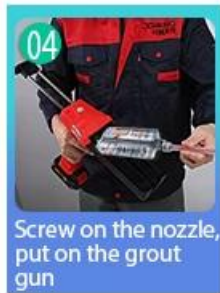
01  
Clean the tiles and keep it dry



02  
Polish with tile wax except the glazed tile



03  
Open & Watch, both sides can extruded meanwhile



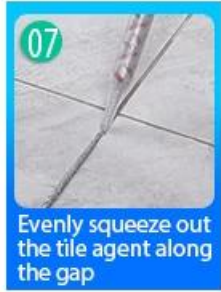
04  
Screw on the nozzle, put on the grout gun



05  
Inclined cut the top of the nozzle in 45°



06  
Squeeze out 60-80cm long grout in the forepart



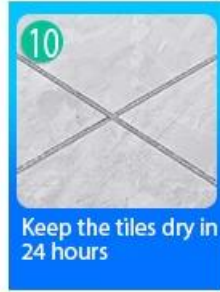
07  
Evenly squeeze out the tile agent along the gap



08  
Press the grout with professional glue-press tools



09  
Don't touch in 4-5 hours and remove excess grout then.



10  
Keep the tiles dry in 24 hours

### Công cụ ép liên kết chuyên nghiệp



Two Component Caulking Gun



Cutter Knife



Pointing trowel



Brush



Forming Stick



Perching Knife



Masking Tape

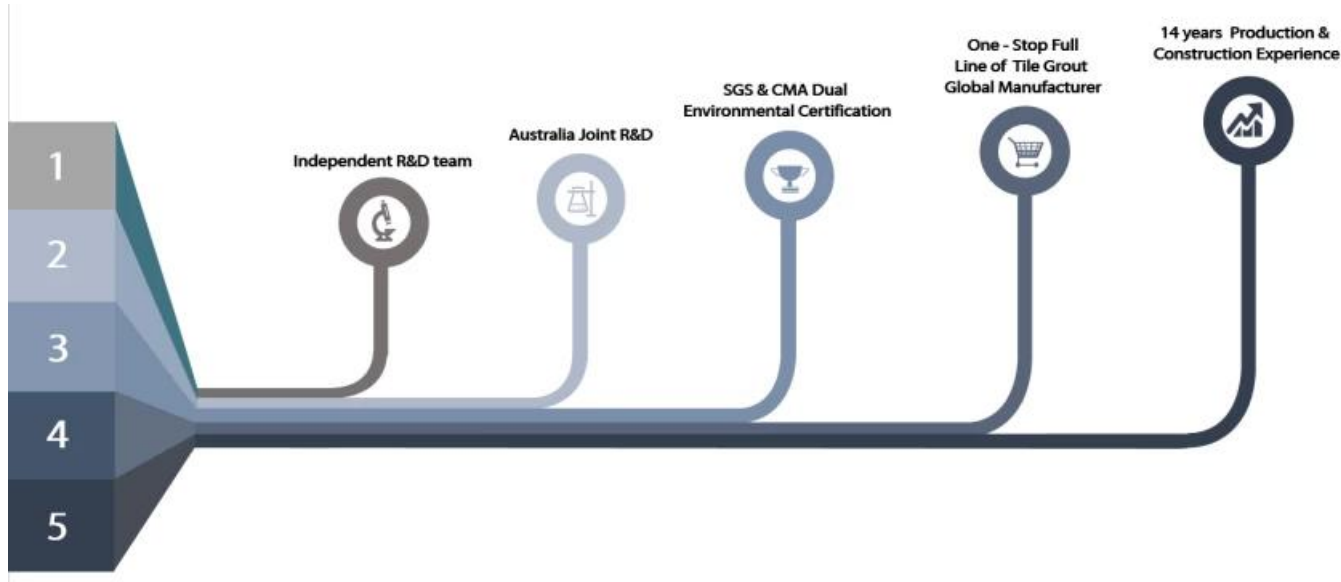


Stainless Steel Ball



Cleaning Awl

### Lợi thế của công ty.



## Tổng quan về nhà máy



Creaming Machine Line



Testing Machine



Batching Production Line



Cooling Filling



Filling Machine Line



Film-coated Machine



Real Material Stock



Stock

## Chứng nhận.

