

Keo chà ron gốc nước Kelin là sản phẩm mới dựa trên sự nâng cấp của keo chà ron gạch hai thành phần. Nó là một loại sản phẩm nhựa epoxy gốc nước, với hiệu suất môi trường tốt hơn, vượt xa tiêu chuẩn quốc tế. Nó có thể được sử dụng tốt hơn trong các mối nối của gạch men, đá, thủy tinh, gạch khảm trên tường hoặc bột mì trong phòng tắm, nhà bếp, phòng ngủ, v.v. Nó không chỉ đóng vai trò kết dính, ngăn chặn mà còn có thể làm đẹp cho gạch men. Nó có đặc điểm riêng: màu sắc đa dạng, độ bóng sáng và bề mặt sáng như sứ sau khi đóng rắn. Đồng thời, chống mốc, chống ẩm, thân thiện với môi trường, không độc hại và hương vị thuần, bổ sung ion oxy âm để lọc không khí và loại bỏ formaldehyde. Nó là một sản phẩm được ưa chuộng trong trang trí gia đình. Australia hợp tác nghiên cứu và phát triển các sản phẩm để làm cho hiệu suất tốt hơn, và thông qua hướng dẫn kiểm soát chất lượng chiến lược của Viện Khoa học Trung Quốc, để làm cho chất lượng sản phẩm ổn định. Chúng tôi là một trong những người tốt nhất [Nhà sản xuất gạch gút đường nước Trung Quốc](#), bạn có thể chọn chúng tôi một cách thoải mái.



**Nhiều màu sắc cho lựa chọn của bạn. Cũng cung cấp màu sắc tùy chỉnh.**



- Pure White
- Ivory
- Lemon Gold
- Pearl Gold
- Light Gold
- Lime Gold
- Amber Gold
- Nobility Gold
- Luxury Gold
- Shiny Gold
- Dazzle Gold
- Moonlight Silver
- Shiny Silver
- Dazzle Silver
- Light Gray
- Noble Gray
- Silver Gray
- Champaign Gold
- Bronze
- Rose Gold
- Coffee Brown
- Black Pearl

**Cung cấp Giải pháp Khoảng cách Toàn bộ Phòng**



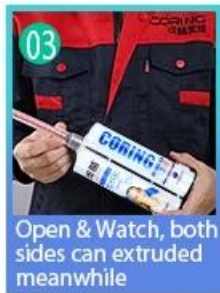
**Quy trình xây dựng ngăn gọn**



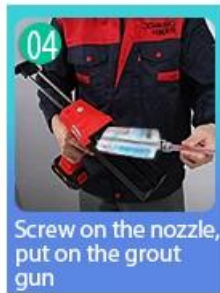
01 Clean the tiles and keep it dry



02 Polish with tile wax except the glazed tile



03 Open & Watch, both sides can extruded meanwhile



04 Screw on the nozzle, put on the grout gun




05 Inclined cut the top of the nozzle in 45°



06 Squeeze out 60-80cm long grout in the forepart




07 Evenly squeeze out the tile agent along the gap



08 Press the grout with professional glue-press tools



09 Don't touch in 4-5 hours and remove excess grout then.

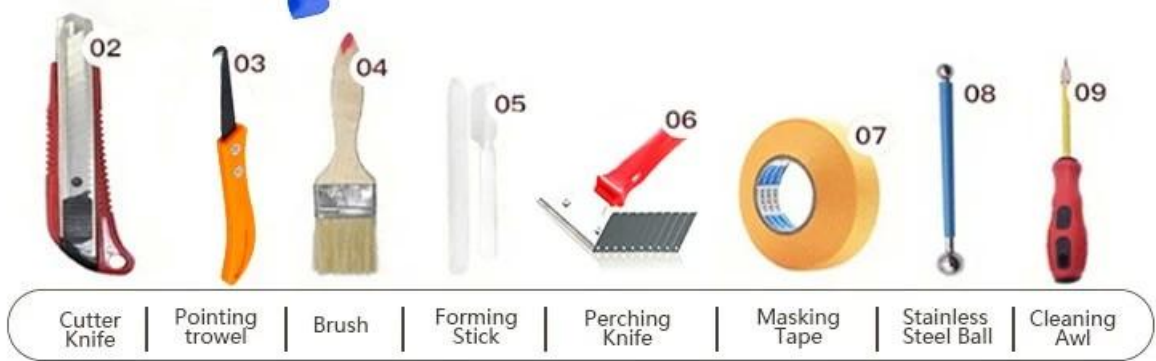


10 Keep the tiles dry in 24 hours

### Công cụ ép khớp chuyên nghiệp



Two Component Caulking Gun



### Lợi thế công ty



## Tổng quan về nhà máy



Dây chuyền máy làm kem



Máy kiểm tra



Dây chuyền sản xuất theo lô



Làm mát nộ hồ sơ



Dây chuyền máy chiết rót



Máy tráng phim



Nguyên liệu thực tế



Cổ phần

## Chúng nhận

