

Grout gạch tốt nhất là một sản phẩm mới để trang trí nhà, hoàn toàn thay vì tác nhân may. Nó có thể được sử dụng tốt hơn trong các khớp gạch men, đá, thủy tinh, gạch khảm trên tường hoặc sàn trong phòng tắm, nhà bếp, phòng ngủ, v.v. Nó có nhiều loại màu sắc tuyệt vời, ánh sáng rực rỡ và bề mặt sáng như sứ sau khi chữa. Đồng thời, đó là bằng chứng khuôn, chống ẩm, thân thiện với môi trường, không độc hại và hương vị rỗng, thêm ion oxy âm để làm sạch không khí. Quan trọng hơn, mà không tiếp xúc liên tục với cường độ ánh sáng mặt trời cao, sản phẩm sẽ không giống như vàng, dễ lau chùi và chống lại bụi bẩn. Kelin. [Nhà sản xuất niêm phong vữa](#) sẽ giải quyết tất cả các vấn đề về vữa cho bạn.



**Giống màu sắc cho sự lựa chọn của bạn. Cũng cung cấp màu sắc tùy chỉnh.**



**Cung cấp giải pháp toàn bộ phòng**



**Quy trình xây dựng ngăn gọn**



01  
Clean the tiles and keep it dry



02  
Polish with tile wax except the glazed tile



03  
Open & Watch, both sides can extruded meanwhile



04  
Screw on the nozzle, put on the grout gun



05  
Inclined cut the top of the nozzle in 45°



06  
Squeeze out 60-80cm long grout in the forepart



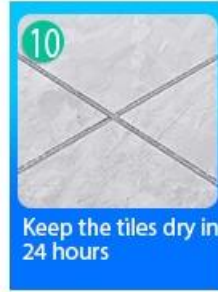
07  
Evenly squeeze out the tile agent along the gap



08  
Press the grout with professional glue-press tools



09  
Don't touch in 4-5 hours and remove excess grout then.



10  
Keep the tiles dry in 24 hours

### Công cụ ép chung chuyên nghiệp



Two Component Caulking Gun



02  
Cutter Knife




03  
Pointing trowel



04  
Brush



05  
Forming Stick



06  
Perching Knife



07  
Masking Tape



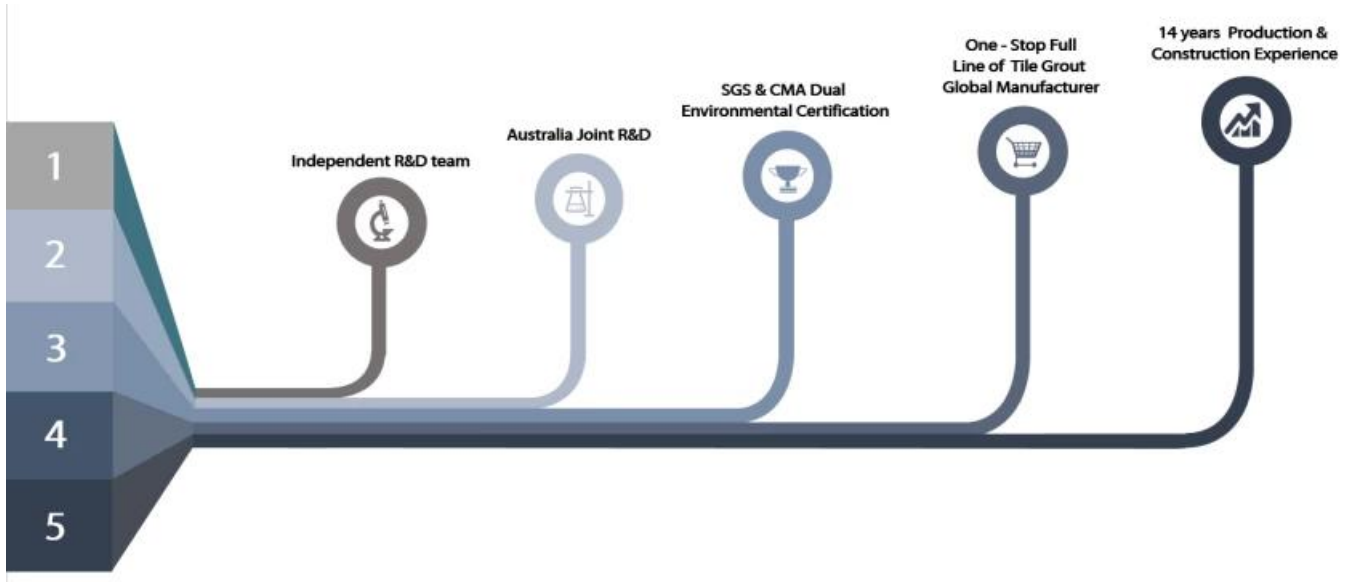
08  
Stainless Steel Ball



09  
Cleaning Awl

### Lợi thế của công ty.





## Tổng quan về nhà máy



Dòng máy kem



Máy kiểm tra



Dây chuyền sản xuất hàng loạt



Hố sơ làm mát



Dòng máy làm đá



Máy bọc màng



Vật liệu thực vật



Cổ phần

## Chứng nhận

