

Grout gạch tốt nhất là một sản phẩm mới để trang trí nhà, được thực hiện bởi Kelin [Nhà sản xuất Grout Grout.](#), hoàn toàn thay vì tác nhân may. Nó có thể được sử dụng tốt hơn trong các khớp gạch men, đá, thủy tinh, gạch khảm trên tường hoặc sàn trong phòng tắm, nhà bếp, phòng ngủ, v.v. Nó có nhiều loại màu sắc tuyệt vời, ánh sáng rực rỡ và bề mặt sáng như sứ sau khi chữa. Đồng thời, đó là bằng chứng khuôn, chống ẩm, thân thiện với môi trường, không độc hại và hương vị rỗng, thêm ion oxy âm để làm sạch không khí. Quan trọng hơn, mà không tiếp xúc liên tục với cường độ ánh sáng mặt trời cao, sản phẩm sẽ không giống như vàng, dễ lau chùi và chống lại bụi bẩn.



Giống màu sắc cho sự lựa chọn của bạn. Cũng cung cấp màu sắc tùy chỉnh.



Cung cấp giải pháp toàn bộ phòng



Quy trình xây dựng ngăn gọn



01
Clean the tiles and keep it dry



02
Polish with tile wax except the glazed tile



03
Open & Watch, both sides can extruded meanwhile



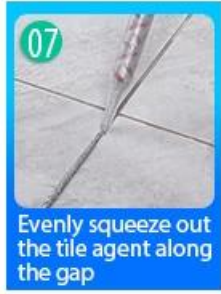
04
Screw on the nozzle, put on the grout gun



05
Inclined cut the top of the nozzle in 45°



06
Squeeze out 60-80cm long grout in the forepart



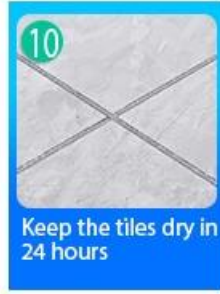
07
Evenly squeeze out the tile agent along the gap



08
Press the grout with professional glue-press tools



09
Don't touch in 4-5 hours and remove excess grout then.



10
Keep the tiles dry in 24 hours

Công cụ ép chung chuyên nghiệp



Two Component Caulking Gun



Cutter Knife




Pointing trowel



Brush



Forming Stick



Perching Knife



Masking Tape

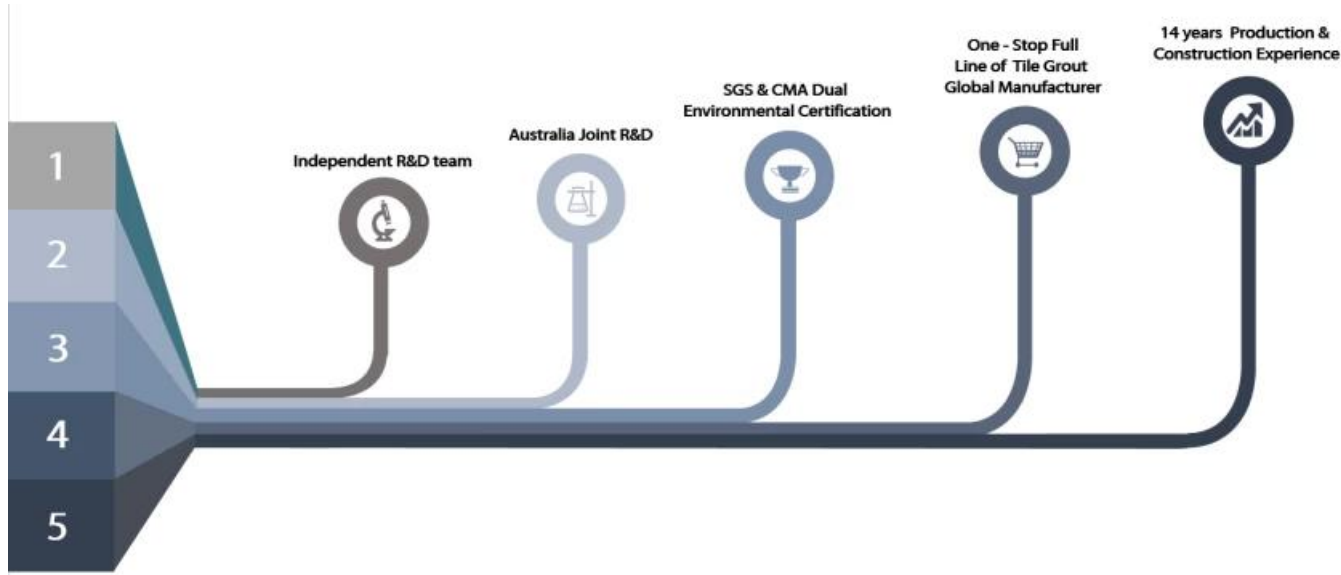


Stainless Steel Ball



Cleaning Awl

Lợi thế của công ty.



Tổng quan về nhà máy



Dòng máy kem



Máy kiểm tra



Dây chuyền sản xuất hàng loạt



Hố sơ làm mát



Dòng máy làm đá



Máy bọc màng



Vật liệu thực vật



Cổ phần

Chứng nhận

