

Keo chà ron gạch Best là sản phẩm mới dùng để trang trí nhà cửa bởi [Đường may sứ Trung Quốc nhà cung cấp đại lý](#), hoàn toàn thay vì đại lý may. Nó có thể được sử dụng tốt hơn trong các môi trường của gạch men, đá, thủy tinh, gạch khảm trên tường hoặc bột mì trong phòng tắm, nhà bếp, phòng ngủ, v.v. Nó có màu sắc đa dạng, ánh sáng và bề mặt sáng như sứ sau khi đóng rắn. Đồng thời chống mốc, chống ẩm, thân thiện với môi trường, không độc hại và hương net bổ sung ion oxy âm lọc sạch không khí. Quan trọng hơn, không phải tiếp xúc liên tục dưới ánh nắng cường độ cao, sản phẩm sẽ không bị ố vàng, dễ lau chùi và chống bám bẩn.



**Màu sắc đa dạng cho bạn lựa chọn. Cũng cung cấp màu sắc tùy chỉnh.**



**Cung cấp Giải pháp Khoảng cách Toàn bộ Phòng**



**Quy trình xây dựng ngăn gọn**



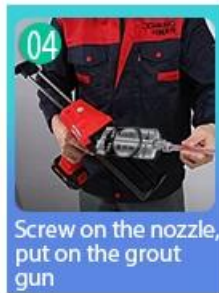
01  
Clean the tiles and keep it dry



02  
Polish with tile wax except the glazed tile




03  
Open & Watch, both sides can extruded meanwhile



04  
Screw on the nozzle, put on the grout gun



05  
Inclined cut the top of the nozzle in 45°



06  
Squeeze out 60-80cm long grout in the forepart



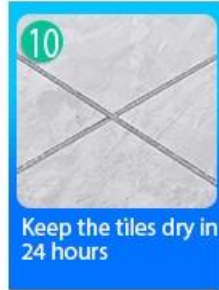
07  
Evenly squeeze out the tile agent along the gap



08  
Press the grout with professional glue-press tools



09  
Don't touch in 4-5 hours and remove excess grout then.



10  
Keep the tiles dry in 24 hours

### Dụng cụ ép khớp chuyên nghiệp



Two Component Caulking Gun



02  
Cutter Knife



03  
Pointing trowel



04  
Brush



05  
Forming Stick



06  
Perching Knife



07  
Masking Tape



08  
Stainless Steel Ball



09  
Cleaning Awl

### Lợi thế công ty





## Tổng quan về nhà máy



Dây chuyền máy làm kem



Máy kiểm tra



Dây chuyền sản xuất theo lô



Làm mát nẹp hồ sơ



Dây chuyền máy chiết rót



Máy tráng phim



Nguyên liệu thực tế



Cổ phần

## Chúng nhận

