

Keo chà ron Best là sản phẩm mới dùng để trang trí nhà cửa, thay thế hoàn toàn cho keo chà ron. Nó có thể được sử dụng tốt hơn trong các mối nối của gạch men, đá, thủy tinh, gạch khảm trên tường hoặc bột mì trong phòng tắm, nhà bếp, phòng ngủ, v.v. Nó có màu sắc đa dạng, ánh sáng và bề mặt sáng như sứ sau khi đóng rắn. Đồng thời chống mốc, chống ẩm, thân thiện với môi trường, không độc hại và hương net bổ sung ion oxy âm lọc sạch không khí. Quan trọng hơn, không phải tiếp xúc liên tục dưới ánh nắng cường độ cao, sản phẩm sẽ không bị ố vàng, dễ lau chùi và chống bám bẩn. [Nhà bán buôn keo chà ron gạch Trung Quốc-Kelin](#), sẽ là sự lựa chọn phù hợp cho bạn.



**Màu sắc đa dạng cho bạn lựa chọn. Cũng cung cấp màu sắc tùy chỉnh.**



**Cung cấp Giải pháp Khoảng cách Toàn bộ Phòng**



**Quy trình xây dựng ngăn gọn**



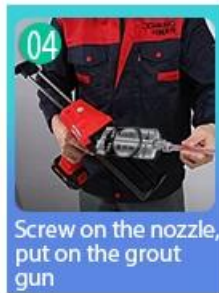
Clean the tiles and keep it dry



Polish with tile wax except the glazed tile



Open & Watch, both sides can extruded meanwhile



Screw on the nozzle, put on the grout gun



Inclined cut the top of the nozzle in 45°



Squeeze out 60-80cm long grout in the forepart



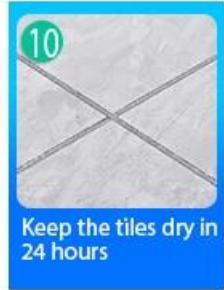
Evenly squeeze out the tile agent along the gap



Press the grout with professional glue-press tools



Don't touch in 4-5 hours and remove excess grout then.



Keep the tiles dry in 24 hours

## Dụng cụ ép khớp chuyên nghiệp



Two Component Caulking Gun



Cutter Knife



Pointing trowel



Brush



Forming Stick



Perching Knife



Masking Tape



Stainless Steel Ball



Cleaning Awl

## Lợi thế công ty



## Tổng quan về nhà máy



Dây chuyền máy làm kem



Máy kiểm tra



Dây chuyền sản xuất theo lô




Làm mát nẹp hồ sơ



Dây chuyền máy chiết rót



Máy tráng phim



Nguyên liệu thực tế



Cổ phần

## Chúng nhận

