

Grout gạch chéo là một sản phẩm mới để trang trí nhà, được sản xuất bởi nhà sản xuất keo dán xây dựng Kelin, hoàn toàn thay vì tác nhân may. Nó có thể được sử dụng tốt hơn trong các khớp gạch men, đá, thủy tinh, gạch khảm trên tường hoặc sàn trong phòng tắm, nhà bếp, phòng ngủ, v.v. Nó có nhiều loại màu sắc tuyệt vời, ánh sáng rực rỡ và bề mặt sáng như sứ sau khi chữa. Đồng thời, đó là bằng chứng khuôn, chống ẩm, thân thiện với môi trường, không độc hại và hương vị ròn, thêm ion oxy âm để làm sạch không khí. Quan trọng hơn, mà không tiếp xúc liên tục với cường độ ánh sáng mặt trời cao, sản phẩm sẽ không giống như vàng, dễ lau chùi và chống lại bụi bẩn. Có một lựa chọn tốt để [Nhà cung cấp vữa Gạch Kelin](#) cho bạn.



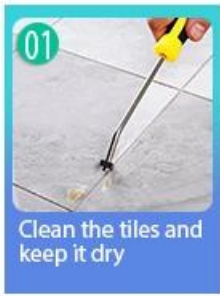
Giống màu sắc cho sự lựa chọn của bạn. Cũng cung cấp màu sắc tùy chỉnh.



Cung cấp giải pháp toàn bộ phòng



Quy trình xây dựng ngăn gọn



Clean the tiles and keep it dry



Polish with tile wax except the glazed tile



Open & Watch, both sides can extruded meanwhile



Screw on the nozzle, put on the grout gun




Inclined cut the top of the nozzle in 45°



Squeeze out 60-80cm long grout in the forepart



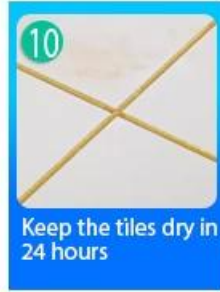
Evenly squeeze out the tile agent along the gap



Press the grout with professional glue-press tools



Don't touch in 4-5 hours and remove excess grout then.



Keep the tiles dry in 24 hours

Công cụ ép chung chuyên nghiệp



Two Component Caulking Gun



Cutter Knife

Pointing trowel

Brush

Forming Stick

Perching Knife

Masking Tape

Stainless Steel Ball

Cleaning Awl

Lợi thế của công ty.



Tổng quan về nhà máy



Dòng máy kem



Máy kiểm tra



Dây chuyền sản xuất hàng loạt



Hồ sơ làm mát



Dòng máy làm đầy



Máy bọc màng



Vật liệu thực vật



Cổ phần

Chứng chỉ

