

Grout Gạch Kelin là một sản phẩm mới để trang trí nhà, hoàn toàn thay vì tác nhân may. Nó có thể được sử dụng tốt hơn trong các khớp gạch men, đá, thủy tinh, gạch khảm trên tường hoặc sàn trong phòng tắm, nhà bếp, phòng ngủ, v.v. Nó có nhiều loại màu sắc tuyệt vời, ánh sáng rực rỡ và bề mặt sáng như sứ sau khi chữa. Đồng thời, đó là bằng chứng khuôn, chống ẩm, thân thiện với môi trường, không độc hại và hương vị rỗng, thêm ion oxy âm để làm sạch không khí. Quan trọng hơn, mà không tiếp xúc liên tục với cường độ ánh sáng mặt trời cao, sản phẩm sẽ không giống như vàng, dễ lau chùi và chống lại bụi bẩn. Các sản phẩm nghiên cứu và phát triển chung của Úc để thực hiện hiệu suất tốt hơn và thông qua hướng dẫn kiểm soát chất lượng chiến lược của Viện Hàn lâm Khoa học Trung Quốc, để làm cho sản phẩm ổn định chất lượng. Vừa ngói rất dễ xây dựng. Kelin. [Nhà cung cấp phụ gia gạch](#) mong muốn được nghe từ bạn.



Giống màu sắc cho sự lựa chọn của bạn. Cũng cung cấp màu sắc tùy chỉnh.



Cung cấp giải pháp toàn bộ phòng



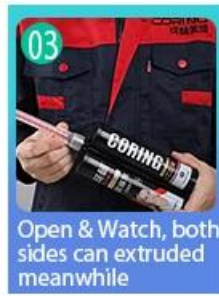
Quy trình xây dựng ngăn gọn



Clean the tiles and keep it dry



Polish with tile wax except the glazed tile



Open & Watch, both sides can extruded meanwhile



Screw on the nozzle, put on the grout gun




Inclined cut the top of the nozzle in 45°



Squeeze out 60-80cm long grout in the forefront



Evenly squeeze out the tile agent along the gap



Press the grout with professional glue-press tools



Don't touch in 4-5 hours and remove excess grout then.



Keep the tiles dry in 24 hours

Công cụ ép chung chuyên nghiệp



Two Component Caulking Gun



Cutter Knife



Pointing trowel



Brush



Forming Stick



Perching Knife



Masking Tape



Stainless Steel Ball



Cleaning Awl

Lợi thế của công ty.



Tổng quan về nhà máy



Dòng máy kem



Máy kiểm tra



Dây chuyền sản xuất hàng loạt




Hố sơ làm mát



Dòng máy làm dây



Máy bọc màng



Vật liệu thực vật



Cổ phần

Chứng nhận

