

Keo chà ron gạch Kelin là sản phẩm mới dùng để trang trí nhà cửa, thay thế hoàn toàn cho keo chà ron. Nó được sản xuất bởi nhà sản xuất keo chà ron gạch dẻo rất nổi tiếng của Trung Quốc, kelin. Nó có thể được sử dụng tốt hơn trong các mối nối của gạch men, đá, thủy tinh, gạch khảm trên tường hoặc bột mì trong phòng tắm, nhà bếp, phòng ngủ, v.v. Nó có màu sắc đa dạng, độ bóng sáng và bề mặt sáng như sứ sau khi đóng rắn, đồng thời chống nấm mốc, chống ẩm, thân thiện với môi trường, không độc hại và hương vị thuần, bổ sung thêm ion oxy âm để lọc không khí. Quan trọng là không tiếp xúc với ánh nắng cường độ cao, sản phẩm sẽ không bị ố vàng, dễ lau chùi và chống bám bẩn. Sản phẩm hợp tác nghiên cứu và phát triển của Úc để làm cho hiệu suất tốt hơn, và thông qua hướng dẫn kiểm soát chất lượng chiến lược của Viện Khoa học Trung Quốc, giúp chất lượng sản phẩm ổn định. Keo chà ron gạch rất dễ thi công.



Màu sắc đa dạng cho bạn lựa chọn. Cũng cung cấp màu sắc tùy chỉnh.



Cung cấp Giải pháp Khoảng cách Toàn bộ Phòng



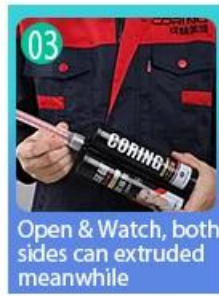
Quy trình xây dựng ngăn gọn



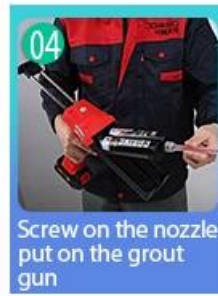
Clean the tiles and keep it dry



Polish with tile wax except the glazed tile



Open & Watch, both sides can extruded meanwhile



Screw on the nozzle, put on the grout gun




Inclined cut the top of the nozzle in 45°



Squeeze out 60-80cm long grout in the forepart



Evenly squeeze out the tile agent along the gap



Press the grout with professional glue-press tools



Don't touch in 4-5 hours and remove excess grout then.



Keep the tiles dry in 24 hours

Công cụ ép khớp chuyên nghiệp



Cutter Knife



Pointing trowel



Brush



Forming Stick



Perching Knife



Masking Tape

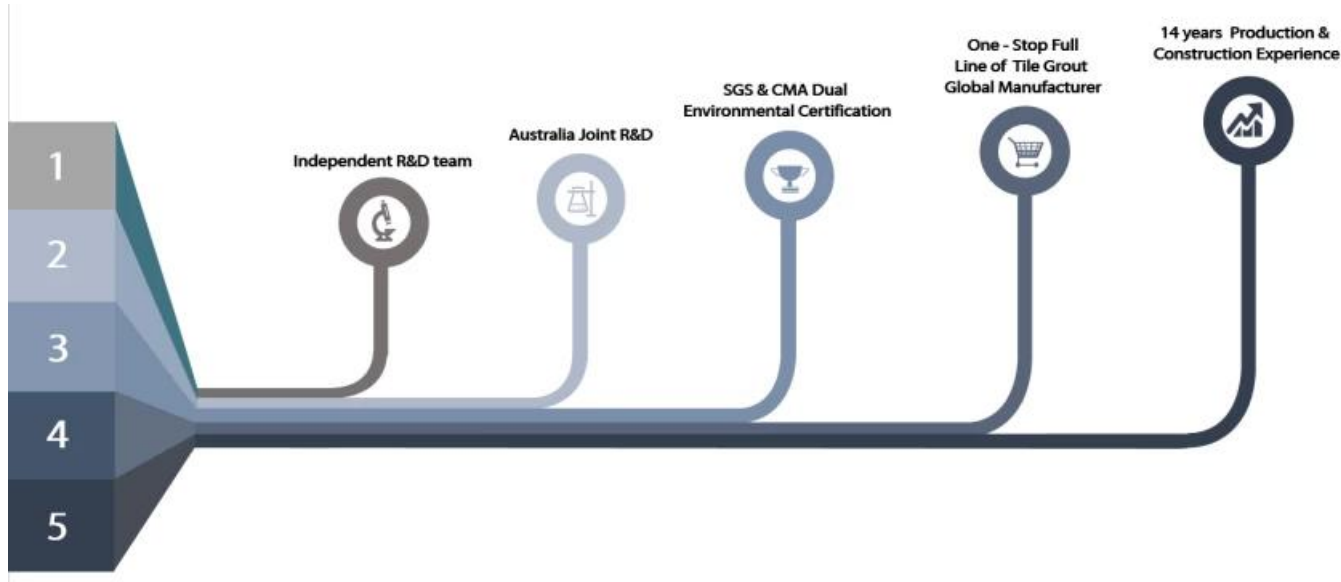


Stainless Steel Ball



Cleaning Awl

Lợi thế công ty



Tổng quan về nhà máy



Dây chuyền máy làm kem



Máy kiểm tra



Dây chuyền sản xuất theo lô



Làm mát nẹp hồ sơ



Dây chuyền máy chiết rót



Máy tráng phim



Nguyên liệu thực tế



Cổ phần

Chúng nhận

