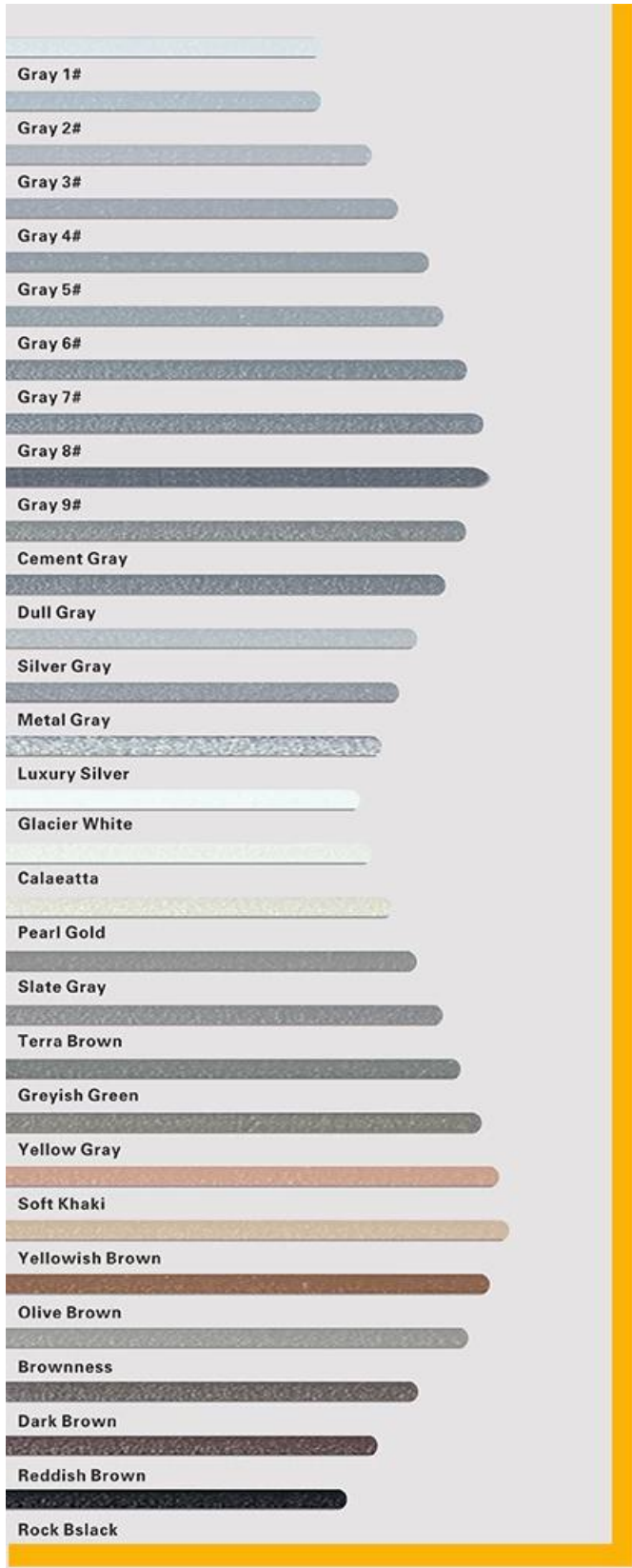


Vữa ngói Kelin Polyurea là một sản phẩm mới lật ngược. Do polyurea S tuyệt vời chống mài mòn, chống ăn mòn, kháng vàng, chịu nhiệt độ cao và hiệu suất vượt trội khác, nó được sử dụng rộng rãi trong ngành công nghiệp quân sự, hàng không vũ trụ và tàu. Ngoài ra, nó kiên quyết nhanh chóng, xây dựng và sạch cạnh trong cùng một ngày, tiết kiệm thời gian và chi phí lao động. Quan trọng hơn, nó có thể được xây dựng trong bề mặt subbase ướt, giải quyết rất nhiều vấn đề không thể xây dựng vì khí hậu và các lý do khác. Các sản phẩm nghiên cứu và phát triển chung của Úc để thực hiện hiệu suất tốt hơn và thông qua hướng dẫn kiểm soát chất lượng chiến lược của Viện Hàn lâm Khoa học Trung Quốc, để làm cho sản phẩm "chất lượng ổn định".

Sản phẩm của [Trung Quốc Hai nhà sản xuất kết dính thành phần](#) Có thể được sử dụng tốt hơn trong các khớp gạch men, đá, thủy tinh, gạch khảm trên tường hoặc bột trong phòng tắm, bếp, phòng ngủ, v.v. Trung Quốc Kelin. [keo dán chung bán buôn](#) đã được trong lĩnh vực này trong 14 năm. Chúng tôi có đội ngũ R & D của riêng mình và nhà máy. Bởi vì vật liệu bảo vệ môi trường dễ dàng xây dựng, có được sự ưu ái của người tiêu dùng rộng rãi. Vì vậy, Kelin. [vữa chống nước cho nhà máy gạch](#) sẽ cung cấp cho bạn các sản phẩm chất lượng. Chào mừng bạn đến liên hệ [Trung Quốc GROUC GROUC MOSAIC. xưởng sản xuất](#) khi bạn cần.



Giống màu sắc cho sự lựa chọn của bạn. Cũng cung cấp màu sắc tùy chỉnh.



Cung cấp giải pháp toàn bộ phòng



Quy trình xây dựng ngăn gọn



01 Clean the tiles and keep it dry



02 Polish with tile wax except the glazed tile



03 Open & Watch, both sides can extruded meanwhile



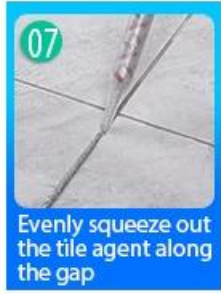
04 Screw on the nozzle, put on the grout gun



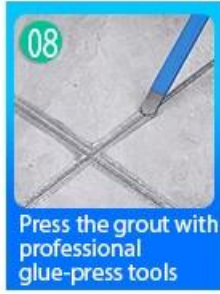
05 Inclined cut the top of the nozzle in 45°



06 Squeeze out 60-80cm long grout in the forepart



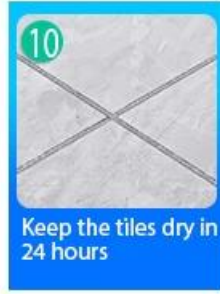
07 Evenly squeeze out the tile agent along the gap



08 Press the grout with professional glue-press tools



09 Don't touch in 4-5 hours and remove excess grout then.



10 Keep the tiles dry in 24 hours

Công cụ ép chung chuyên nghiệp



Two Component Caulking Gun



02 Cutter Knife



03 Pointing trowel



04 Brush



05 Forming Stick



06 Perching Knife



07 Masking Tape

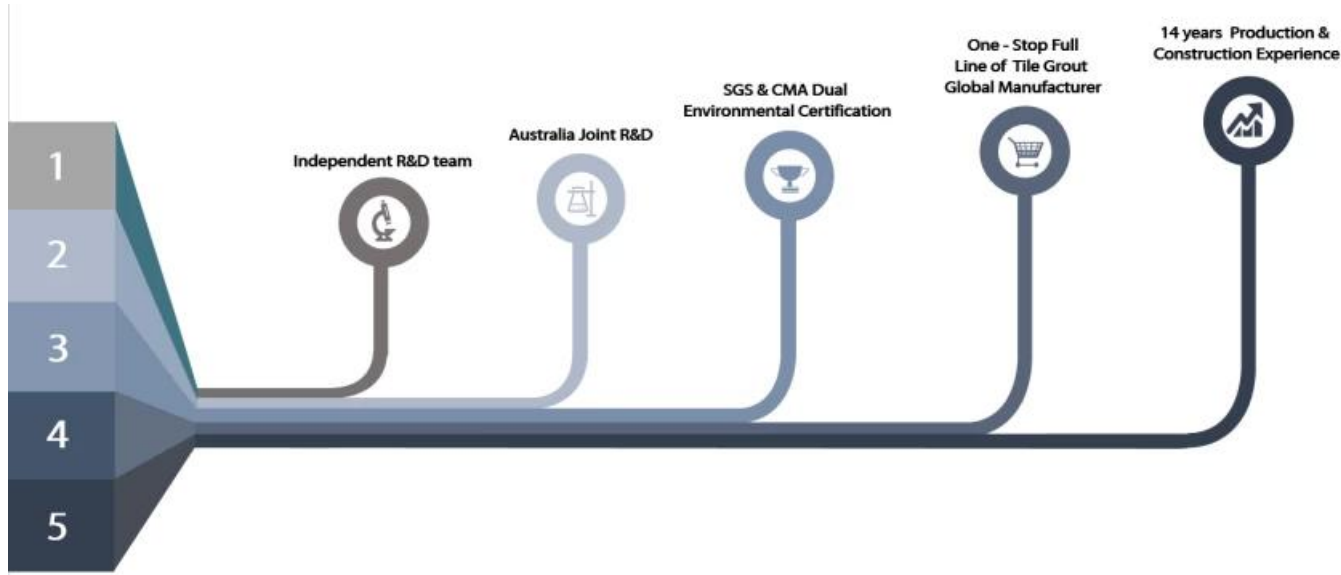


08 Stainless Steel Ball



09 Cleaning Awl

Lợi thế của công ty.



Tổng quan về nhà máy



Creaming Machine Line



Testing Machine



Batching Production Line



Cooling Filling



Filling Machine Line



Film-coated Machine



Real Material Stock



Stock

Chứng nhận

