

Grout gạch Kelin Waterborne là một sản phẩm mới dựa trên việc nâng cấp hai thành phần Gạch vữa. Đây là một loại sản phẩm nhựa epoxy trong nước, với hiệu suất môi trường tốt hơn, vượt xa tiêu chuẩn quốc tế. Nó có thể được sử dụng tốt hơn trong các khớp gạch men, đá, thủy tinh, gạch khảm trên tường hoặc bột trong phòng tắm, nhà bếp, phòng ngủ, v.v. Nó không chỉ đóng vai trò liên kết và chặn, mà còn có thể làm đẹp gạch men. Nó có tính năng riêng của nó: nhiều loại màu sắc tuyệt vời, ánh sáng rực rỡ và bề mặt của nó sáng như sứ sau khi chữa. Đồng thời, đó là bằng chứng khuôn, chống ẩm, thân thiện với môi trường, không độc hại và hương vị rờn, thêm ion oxy âm để làm sạch không khí và thoát khỏi formaldehyd. Nó là một sản phẩm ưu tiên trong trang trí gia đình. Các sản phẩm nghiên cứu và phát triển chung của Úc để thực hiện hiệu suất tốt hơn và thông qua hướng dẫn kiểm soát chất lượng chiến lược của Viện Hàn lâm Khoa học Trung Quốc, để làm cho sản phẩm ổn định chất lượng. Chúng tôi là một trong những tốt nhất **Gạch vữa bán buôn**, bạn có thể chọn chúng tôi thoải mái.



**Giống màu sắc cho lựa chọn của bạn. Cũng cung cấp màu sắc tùy chỉnh.**



- Pure White
- Ivory
- Lemon Gold
- Pearl Gold
- Light Gold
- Lime Gold
- Amber Gold
- Nobility Gold
- Luxury Gold
- Shiny Gold
- Dazzle Gold
- Moonlight Silver
- Shiny Silver
- Dazzle Silver
- Light Gray
- Noble Gray
- Silver Gray
- Champaign Gold
- Bronze
- Rose Gold
- Coffee Brown
- Black Pearl

**Cung cấp giải pháp toàn bộ phòng**



**Quy trình xây dựng ngăn gọn**



01  
Clean the tiles and keep it dry



02  
Polish with tile wax except the glazed tile



03  
Open & Watch, both sides can extruded meanwhile



04  
Screw on the nozzle, put on the grout gun




05  
Inclined cut the top of the nozzle in 45°



06  
Squeeze out 60-80cm long grout in the forefront



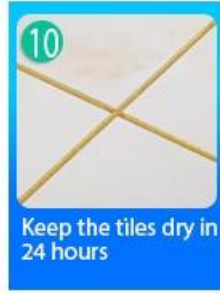
07  
Evenly squeeze out the tile agent along the gap



08  
Press the grout with professional glue-press tools



09  
Don't touch in 4-5 hours and remove excess grout then.



10  
Keep the tiles dry in 24 hours

### Công cụ ép chung chuyên nghiệp



Two Component Caulking Gun



02  
Cutter Knife




03  
Pointing trowel



04  
Brush



05  
Forming Stick



06  
Perching Knife



07  
Masking Tape



08  
Stainless Steel Ball



09  
Cleaning Awl

### Lợi thế của công ty.



## Tổng quan về nhà máy



Dòng máy kem



Máy kiểm tra



Dây chuyền sản xuất hàng loạt



Hố sơ làm mát



Dòng máy làm dây



Máy bọc màng



Vật liệu thực vật



Cổ phần

## Chứng nhận

